

# INSTRUKCJA PAROWANIA APLIKACJI MOBILNEJ

BS Milicz mobilnie jest dostępna dla urządzeń z systemem operacyjnym **Android (10.0 lub wyższy)** oraz **iOS (iPhone iOS 15.6 i nowsze, iPad iPadOS 15.6 i nowsze, iPod touch iOS 15.6 i nowsze)**.

- Warunkiem działania aplikacji jest dostęp do Internetu. **BSMilicz mobilnie** można pobrać za darmo ze sklepu internetowego **Google Play** lub **App Store** (w zależności od systemu operacyjnego urządzenia mobilnego).

**Uwaga!** Ze względów bezpieczeństwa lub starej wersji IOS/Android nie ma możliwości zainstalowania naszej aplikacji na modelach telefonów: **Huawei P40 Pro+, Huawei P40 Pro, Huawei P40, Huawei Mate 30 Pro, Huawei Mate 30, Huawei P40 Lite, Huawei P40 Lite E, Huawei Mate Xs, Huawei P Smart S, Huawei Y6P, Huawei Y5P** oraz **iPhone 6 / 6 Plus, iPhone 5s, iPhone 5c, iPhone 5, iPhone 4s, iPhone 4, iPhone 3GS, iPhone 3G , iPhone (gen 1)**.

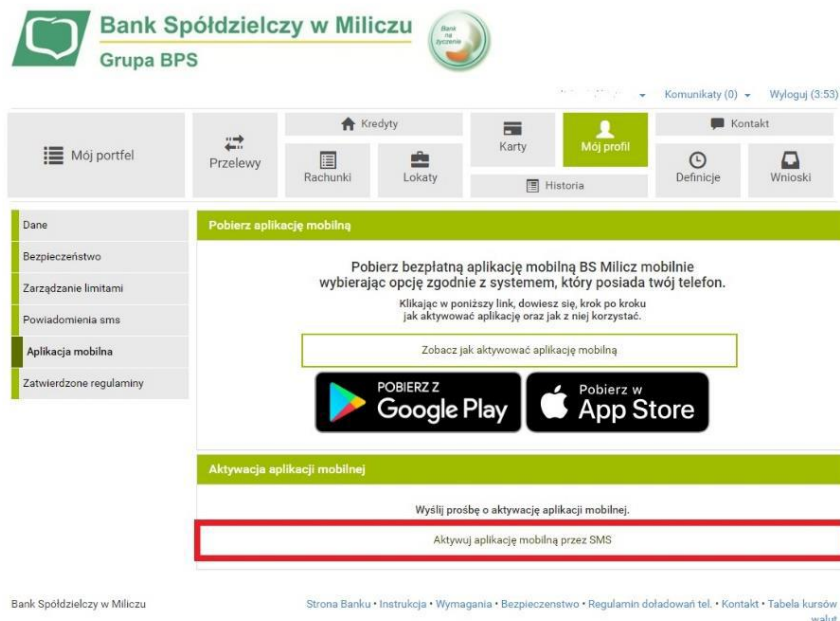
## Jak dokonać instalacji i parowania?

1. Pobierz aplikację **BSMilicz mobilnie** ze sklepu internetowego **Google Play** lub **App Store**, a potem zaloguj się do systemu bankowości elektronicznej **eBankNet**.

W bankowości elektronicznej w zakładce **Mój Profil (1)** wybierz: **Aplikacja mobilna (2)**.




2. Następnie wybierz: **Aktywuj aplikację mobilną przez SMS**.



3. W kolejnym etapie kliknij przycisk **Wyślij SMS z kodem (1)** i po wprowadzeniu **otrzymanego na telefon 8-znakowego kodu** kliknij **Zatwierdź (2)**.



4. Następnie zostanie wyświetlony **komunikat potwierdzający wysłanie prośby** o aktywację aplikacji mobilnej: **„Wysłano prośbę o aktywację aplikacji mobilnej. W celu uzyskania kodu parującego skontaktuj się z infolinią banku pod numerem 801 520 920, 86 216 13 55 lub 71 727 74 12”**.



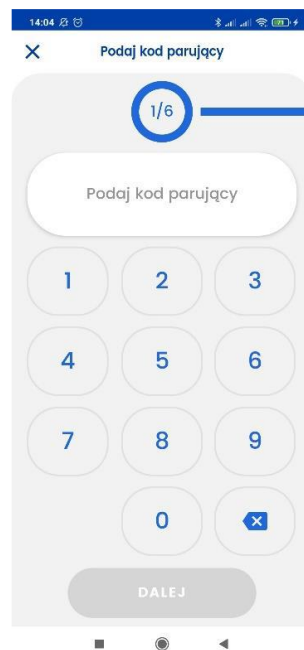
5. W celu otrzymania kodu parującego **musisz skontaktować się z infolinią banku**, dzwoniąc pod numer **801 520 920, 86 216 13 55** lub **71 727 74 12**. Infolinia jest dostępna **24 h na dobę przez 7 dni w tygodniu**. Podczas rozmowy pracownik

infolinii dokona **Twojej weryfikacji**, a gdy będzie ona pozytywna – wyśle **wiadomość SMS z 13-znakowym kodem parującym**. Warto zanotować na kartce numer parujący, będzie potrzebny w kolejnych krokach.

**Przykładowy SMS:**

**BS MILICZ. UWAGA** Kod sparuje aplikacja mobilna z Twoim kontem. Nie udostępniaj go nikomu. Kod parujący: 2968489812153

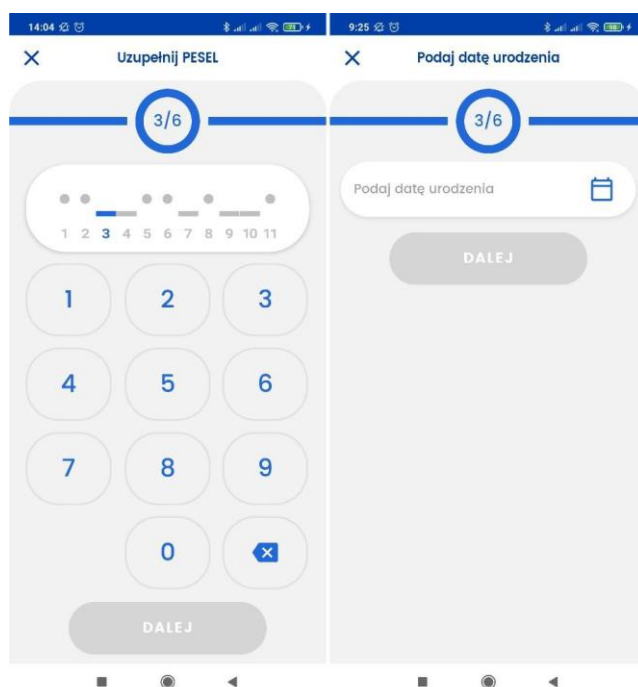
6. Po otrzymaniu SMS-a z kodem parującym uruchom aplikację **BSMilicz mobilnie**, wybierz **Rozpocznij** i wprowadź otrzymany wcześniej **13-znakowy kod parujący**:



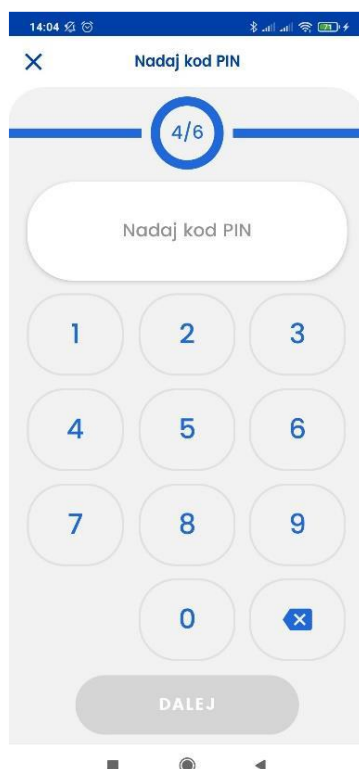
7. Następnie podaj swój **login do bankowości elektronicznej**.



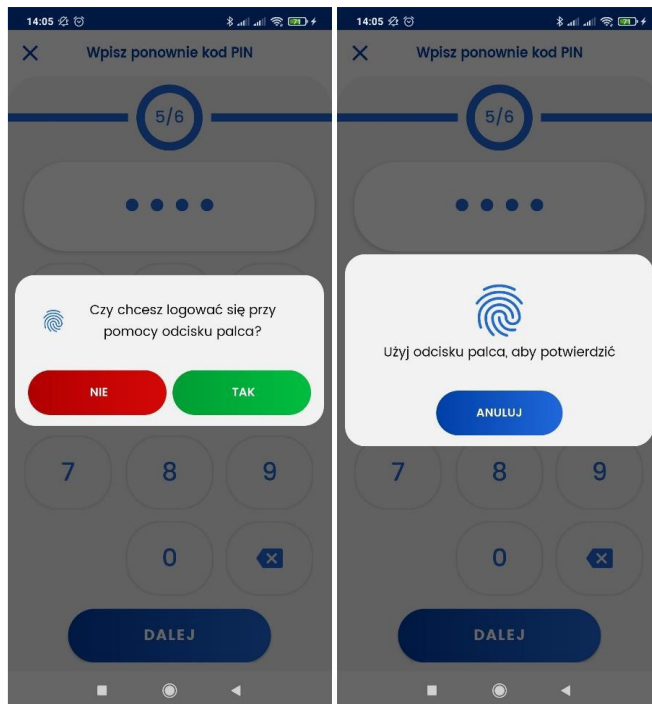
8. W kolejnym etapie aplikacja poprosi Cię o podanie **wybranych cyfr z numeru PESEL** lub **daty urodzenia** (w przypadku osób nieposiadających numeru PESEL).



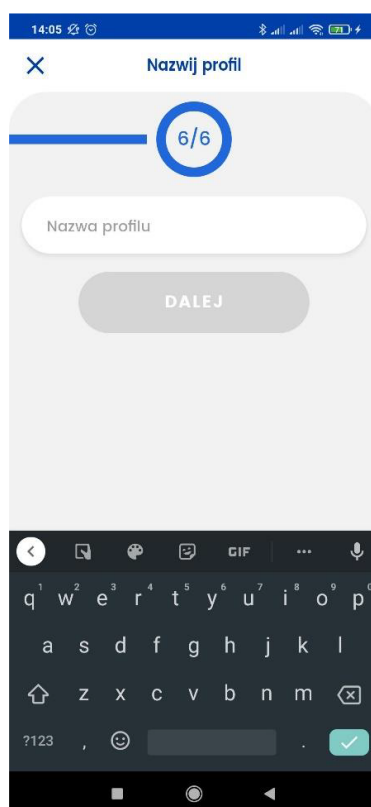
9. Ustal swój (minimum 4-znakowy) **indywidualny kod PIN/ePIN** służący do logowania się i autoryzacji operacji w aplikacji mobilnej (zalecamy stosować PIN/ePIN 6-znakowy). **Zapamiętaj go!**



10. W kolejnym etapie **wpisz ponownie** utworzony wcześniej indywidualny kod PIN/e-PIN. Jeśli Twój telefon posiada **czytnik linii papilarnych** lub inne metody **logowania biometrią**, to możesz ich użyć do logowania się do aplikacji.

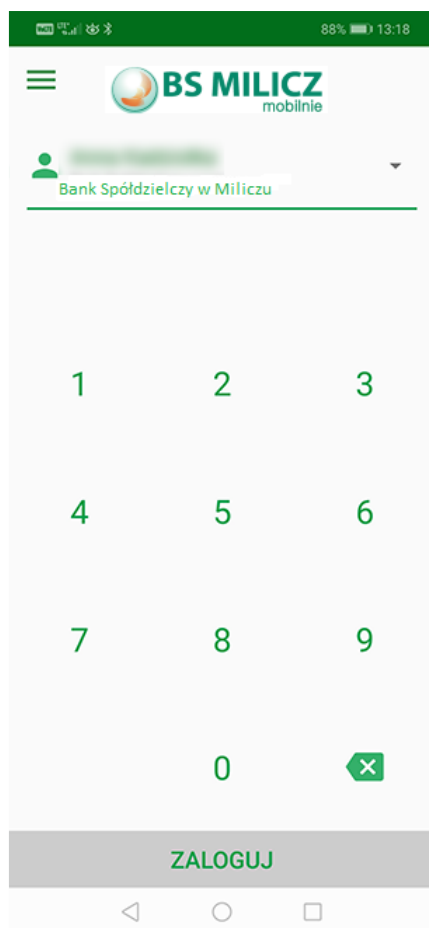


11. Na koniec **nadaj nazwę tworzemu profilu**, która ułatwi jego identyfikację, np. swoje imię lub nazwisko.



Jeśli proces przebiegł bez błędów, wyświetlony zostanie komunikat o pomyślnym sparowaniu urządzenia i wyświetli się główny ekran logowania dla sparowanych użytkowników.

12. Gotowe! Możesz już korzystać z aplikacji **BS Milicz mobilnie**.



**Życzymy wygodnego i bezpiecznego użytkowania!**

W sprawach związanych z funkcjonowaniem aplikacji  
skontaktuj się z infolinią bankowości elektronicznej naszego Banku pod nr:

**801 520 920, 86 216 13 55 lub 71 727 74 12**